



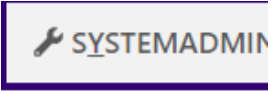
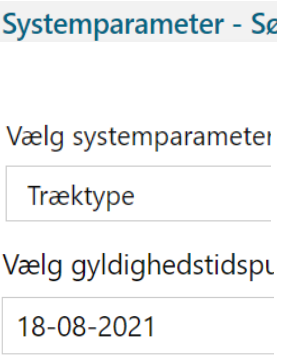



# Opret trædtype

## Navigationsseddel

Denne navigationsseddel guider dig igennem, hvordan du opretter en trædtype.

### Henvisninger til brugervejledningen til systemadministrator

Du kan læse mere om trædktyper og oprettelse heraf i afsnit 6.10. Du kan læse mere om takster i afsnit 6.21.

Trin	Handling	Navigation
1.	<p>Klik på fanen "Systemadministration". Du kan nu se vinduet "Systemparameter – Søgning".</p> <p><u>Vælg systemparameter*</u>: Du <b>skal</b> vælge systemparameteren "Trædtype" i folde-ud menuen.</p> <p><u>Vælg gyldighedstidspunkt*</u>: Du <b>skal</b> vælge gyldighedstidspunkt.</p>	 
2.	<p>Klik på "Vis systemparameter".</p>	
3.	<p>Klik på "Opret".</p>	
4.	<p>Under "Opret/ rediger systemparameter" skal du nu udfylde de relevante informationer om trædktypen.</p> <p><u>Nøgle</u>: Systemet har automatisk udfyldt feltet.</p> <p><u>Titel*</u>: Du <b>skal</b> angive titel.</p>	

Trækart\*: Du **skal** finde trækarten, du ønsker at oprette på listen.

Du har mulighed for at klikke på knappen "Trækart" og dermed åbne en ny side med informationer om de enkelte trækarter, hvis du har behov for dette.

Kontodetaljering: Du kan vælge at angive kontodetaljering.

TF-kode: Du kan vælge at angive 4-cifret TF-kode.

Forud/bagud\*: Du **skal** vælge, om træktypen altid skal være bagud, altid være forud eller følge pensionen.

Pensionstyper: Du kan vælge hvilke pensionstyper, som træktypen må bevilges under.

Initiel takstværdi: Hvis træktypen skal benytte takst, skal du angive beløbet for taksten her.

**Du skal være opmærksom på**, at du senere kan ændre takstens beløb.

**Du skal være opmærksom på**, at du ikke skal angive fortegn.

Må bevilges: Hvis træktypen du opretter må benyttes i nye bevillinger, skal du sætte flueben i "Må bevilges".

Takst: Hvis træktypen skal benytte takst, skal du sætte flueben i "Takst".

**Du skal være opmærksom på**, at når du har valgt, at en træktype skal anvende takst, kan du ikke ændre dette tilbage igen. Du kan altså ikke senere redigere og vælge, at træktypen ikke længere skal benytte takst.

Trækart ? \*

Trækart

Kontodetaljering ?

TF-kode ?

Forud/bagud ? \*

(Vælg)

(Vælg)

Altid bagud

Altid forud


Følg pension

Pensionstyper ?

Initiel takstværdi

Må bevilges ?

Takst ?

	<p><b>Du skal være opmærksom på</b>, at hvis du vælger, at træktypen skal benytte takst, skal du angive et takstbeløb i "Initiel takstværdi".</p> <p><u>Relateret ydelse</u>: Denne attribut benyttes, når systemet skal bestemme en ydelsestype ifm. modsatrettet træk. I kan ikke modtage modsatrettede træk fra TF-filer, hvis der ikke er angivet en relateret ydelse. Du kan her vælge at angive en relateret ydelsestype.</p> <p><u>Ændringsårsag</u>: Du kan vælge at skrive en kommentar.</p> <p><u>Gyldig fra*</u>: Du <b>skal</b> angive gyldighedsdato.</p> <p><u>Gyldig til</u>: Du kan vælge at angive hvornår træktypen skal være gyldig til.</p>	<p>Relateret ydelse </p> <p>Ændringsårsag</p> <p>Gyldig fra *</p> <p>Gyldig til</p>
5.	Klik på "Gem" for at færdigbehandle opgaven.	